





EMPRESA DE SERVICIOS PÚBLICOS DOMICILIARIOS GIRÓN SAS ESP


Nit. 00901254325  
ESTADO DE RESULTADOS  
A Diciembre 31 de 2022  
(Cifras en pesos)

Código	Cuentas	Notas	2022.Periodo Actual	2021.Periodo Anterior	Variación Absoluta	Variación [%]
	<b>INGRESOS OPERACIONALES</b>	28	1.421.515.360,80	1.273.612.254,00	147.903.106,80	11,61
43	<b>VENTA DE SERVICIOS</b>		1.421.515.360,80	1.273.612.254,00	147.903.106,80	11,61
4322	Servicios de Alcantarillado		1.201.977.364,80	1.040.227.865,00	161.749.499,80	15,55
4390	Otros Servicios		221.406.689,00	236.983.705,00	-15.577.016,00	-6,57
4395	Devoluciones Rebajas y Descuentos en Venta de Servicios DB		1.868.693,00	3.599.316,00	-1.730.623,00	-48,08
63	<b>COSTO DE VENTA</b>		391.454.457,36	459.132.876,96	-67.678.419,60	-14,74
6360	Servicios Públicos		391.454.457,36	459.132.876,96	-67.678.419,60	-14,74
	<b>GASTOS DE ADMINISTRACION Y OPERACION</b>	29	940.533.667,05	683.022.186,32	257.511.480,73	37,70
51	<b>DE ADMINISTRACION</b>		921.889.320,75	648.760.618,43	273.128.702,32	42,10
5101	Sueldos y Salarios		194.164.038,00	177.128.048,00	17.035.990,00	9,62
5103	Contribuciones Efectivas		33.215.859,40	36.916.560,00	-3.700.700,60	-10,02
5104	Aportes Sobre La Nómina		0	0	0,00	0,00
5107	Prestaciones Sociales		77.803.406,00	33.132.890,74	44.670.515,26	134,82
5108	Gastos de Personal Diversos		6.951.809,00	1.609.432,00	5.342.377,00	331,94
5111	Generales		541.051.509,35	365.822.229,69	175.229.279,66	47,90
5120	Impuesto, Contribuciones y Tasas		68.702.699,00	34.151.458,00	34.551.241,00	101,17
	<b>DETERIORO DEPRECIACIONES AMORTIZACION Y PROVISIONES</b>		18.644.346,30	34.261.567,89	-15.617.221,59	-45,58
53	<b>PROVISIONES</b>		18.644.346,30	12.749.568,00	5.894.778,30	46,24
5360	Depreciación Propiedad Planta y Equipo		0	21.511.999,89	-21.511.999,89	-100,00
5366	Amortización de Activos Intangibles		0	0	0,00	0,00
	<b>EXCEDENTE (DÉFICIT) OPERACIONAL</b>		89.527.236,39	131.457.190,72	-41.929.954,33	-31,90
48	<b>OTROS INGRESOS</b>		22.195.406,56	95.179.995,96	-72.984.589,40	-76,68
4802	Financieros		21.924.053,97	19.059.970,80	2.864.083,17	15,03
4808	Ingresos Diversos		271.352,59	76.120.025,16	-75.848.672,57	-99,64
58	<b>OTROS GASTOS</b>		4.434,04	5.181.250,88	-5.176.816,84	-99,91
5802	Comisiones		0	181.822,00	-181.822,00	-100,00
5890	Gastos Diversos		4.434,04	4.999.428,88	-4.994.994,84	-99,91
	<b>EXCEDENTES (DÉFICIT) NO OPERACIONAL</b>		22.190.972,52	89.998.745,08	-67.807.772,56	-75,34
	<b>EXCEDENTE O (DÉFICIT) DEL EJERCICIO</b>		111.718.208,91	221.455.935,80	-109.737.726,89	-49,55

  
YURLEY FERNANDA REY ORTIZ  
GERENTE GENERAL  
GIRON S.A.S.E.S.P

  
SANDRA MILENA RINCON GALVIS  
CONTADORA PUBLICA  
T.P 242884-T  
CPS 061 GIRON S.A.S.E.S.P

  
DIANA CAROLINA ESPARZA GALLARDO  
DIRECTORA ADMINISTRATIVA Y FINANCIERA  
GIRON S.A.S.E.S.P

  
JOHANNA MILENA HERNANDEZ DUQUE  
CONTADORA PUBLICA  
T.P 213728-T  
CPS 06 GIRON S.A.S.E.S.P