




EMPRESA DE SERVICIOS PÚBLICOS DOMICILIARIOS GIRÓN SAS ESP

Nit. 00901254325  
ESTADO DE SITUACION FINANCIERA  
A Diciembre 31 de 2022  
(Cifras en pesos)

Codigo	Cuentas	Notas	2022.Periodo actual	2021.Periodo Anterior	Variación Absoluta	Variación [%]
	<b>ACTIVO</b>					
	<b>CORRIENTE</b>					
11	<b>EFFECTIVO Y EQUIVALENTE AL EFFECTIVO</b>	5	1,230,594,555.86	1,193,619,498.56	36,975,057.30	310%
1105	Caja		0	0	0.00	0%
1110	Deposito En Instituciones Financieras		260,723,211.86	301,025,988.54	-40,302,776.68	-1339%
13	<b>CUENTAS POR COBRAR</b>	7	325,973,919.90	280,939,948.34	45,033,971.56	1603%
1317	Prestacion de Servicios		50,083,970.00	50,083,970.00	0.00	0%
1318	Prestacion de Servicios Publicos		270,938,858.36	191,415,532.56	79,523,325.80	4154%
1384	Cuentas por Cobrar		4,951,091.54	39,440,445.78	-34,489,354.24	-8745%
19	<b>OTROS ACTIVOS</b>		643,897,424.10	611,653,561.68	32,243,862.42	527%
1906	Avances y Anticipos Entregados		804,018.00	825,270.00	-21,252.00	-258%
1907	Anticipos o Saldos a Favor por Impuestos y Contrib		28,681,272.00	45,959,200.68	-17,277,928.68	-3759%
1951	Propiedades de Inversion	13	610,842,133.99	543,357,091.00	67,485,042.99	1242%
1970	Activos Intangibles	14	25,082,000.00	21,512,000.00	3,570,000.00	1660%
1975	AMORTIZACION ACUMULADA DE ACTIVOS INTANGIBLES (CR)		21,511,999.89	0.00	21,511,999.89	1%
	<b>NO CORRIENTE</b>		109,499,653.05	75,549,579.35	33,950,073.70	4494%
16	<b>PROPIEDAD PLANTA Y EQUIPO</b>	10	109,499,653.05	75,549,579.35	33,950,073.70	4494%
1665	Muebles Enseres y Equipo de Oficina		99,500,086.00	64,395,666.00	35,104,420.00	5451%
1670	Equipos de Comunicacion y Computación		49,040,000.00	31,550,000.00	17,490,000.00	5544%
1685	Equipo		39,040,432.95	20,396,086.65	18,644,346.30	9141%
	<b>TOTAL ACTIVO</b>		1,340,094,208.91	1,269,169,077.91	70,925,131.00	559%
	<b>PASIVO</b>				0.00	0%
	<b>CORRIENTE</b>		38,690,035.35	57,971,113.37	-19,281,078.02	-3326%
24	<b>CUENTAS POR PAGAR</b>	21	24,826,102.35	40,526,798.37	-15,700,696.02	-3874%
2401	Adquisición de bienes y servicios		4,775,000.00	10,139,299.00	-5,364,299.00	-5291%
2407	Recaudos a Favor de Terceros		6,883,260.35	17,466,075.56	-10,582,815.21	-6059%
2424	Descuentos de Nomina		1,241,858.00	1,010,304.00	231,554.00	2292%
2436	Retencion en la fuentes e impuesto de timbre		10,130,657.00	9,687,694.61	442,962.39	457%
2440	Impuesto, Contribuciones y Tasas por pagar		202,400.00	2,223,425.20	-2,021,025.20	-9090%
2490	Otras Cuentas por Pagar		1,592,927.00	0	1,592,927.00	0%
25	<b>BENEFICIOS A LOS EMPLEADOS</b>	22	13,863,933.00	17,444,315.00	-3,580,382.00	-2052%
2511	Beneficio a Empleados A Corto Plazo		13,863,933.00	17,444,315.00	-3,580,382.00	-2052%
	<b>NO CORRIENTE</b>		0	0	0.00	0%
29	<b>OTROS PASIVOS</b>	24	0	0	0.00	0%
2901	Avances y Anticipos Recibidos		0	0	0.00	0%
	<b>TOTAL PASIVO</b>		38,690,035.35	57,971,113.37	-19,281,078.02	-3326%
	<b>PATRIMONIO</b>	27	0	0	0.00	0%
31	<b>PATRIMONIO DE LAS ENTIDADES DE GOBIERNO</b>		1,189,685,964.65	773,591,626.28	416,094,338.37	5379%
3204	Capital Suscrito y Pagado		200,000,000.00	200,000,000.00	0.00	0%
3225	Resultados de ejercicios anteriores		989,685,964.65	573,591,626.28	416,094,338.37	7254%
	<b>Resultado del Ejercicio</b>		111,718,208.91	0	111,718,208.91	0%
	<b>TOTAL PATRIMONIO</b>		1,301,404,173.56	773,591,626.28	527,812,547.28	6823%
	<b>TOTAL PASIVO Y PATRIMONIO</b>		1,340,094,208.91	831,562,739.65	508,531,469.26	6115%

  
YURLEY FERNANDA REY ORTIZ  
GERENTE GENERAL  
GIRON S.A.S.E.S.P.

  
DIANA CAROLINA ESPARZA GALLARDO  
DIRECTORA ADMINISTRATIVA Y FINANCIERA  
GIRON S.A.S.E.S.P.

  
SANDRA MILENA RINCON GALVIS  
CONTADORA PUBLICA  
T.P 242884-T  
CPS 061 GIRON S.A.S.E.S.P.

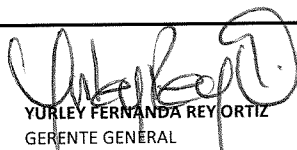
  
JOHANNA MILENA HERNANDEZ DUQUE  
CONTADORA PUBLICA  
T.P 213728-T  
CPS 06 GIRON S.A.S.E.S.P.



EMPRESA DE SERVICIOS PÚBLICOS DOMICILIARIOS GIRÓN SAS ESP


Nit. 00901254325  
ESTADO DE RESULTADOS  
A Diciembre 31 de 2022  
(Cifras en pesos)

Código	Cuentas	Notas	2022.Periodo Actual	2021.Periodo Anterior	Variación Absoluta	Variación [%]
	<b>INGRESOS OPERACIONALES</b>	28	1,421,515,360.80	1,273,612,254.00	147,903,106.80	11.61
	<b>43 VENTA DE SERVICIOS</b>		1,421,515,360.80	1,273,612,254.00	147,903,106.80	11.61
4322	Servicios de Alcantarillado		1,201,977,364.80	1,040,227,865.00	161,749,499.80	15.55
4390	Otros Servicios		221,406,689.00	236,983,705.00	-15,577,016.00	-6.57
	Devoluciones Rebajas y Descuentos en Venta de					
4395	Servicios DB		1,868,693.00	3,599,316.00	-1,730,623.00	-48.08
	<b>63 COSTO DE VENTA</b>		391,454,457.36	459,132,876.96	-67,678,419.60	-14.74
6360	Servicios Públicos		391,454,457.36	459,132,876.96	-67,678,419.60	-14.74
	<b>GASTOS DE ADMINISTRACION Y OPERACION</b>	29	940,533,667.05	683,022,186.32	257,511,480.73	37.70
	<b>51 DE ADMINISTRACION</b>		921,889,320.75	648,760,618.43	273,128,702.32	42.10
5101	Sueldos y Salarios		194,164,038.00	177,128,048.00	17,035,990.00	9.62
5103	Contribuciones Efectivas		33,215,859.40	36,916,560.00	-3,700,700.60	-10.02
5104	Aportes Sobre La Nómina		0	0	0.00	0.00
5107	Prestaciones Sociales		77,803,406.00	33,132,890.74	44,670,515.26	134.82
5108	Gastos de Personal Diversos		6,951,809.00	1,609,432.00	5,342,377.00	331.94
5111	Generales		541,051,509.35	365,822,229.69	175,229,279.66	47.90
5120	Impuesto, Contribuciones y Tasas		68,702,699.00	34,151,458.00	34,551,241.00	101.17
	<b>DETERIORO DEPRECIACIONES AMORTIZACION Y PROVISIONES</b>		18,644,346.30	34,261,567.89	-15,617,221.59	-45.58
5360	Depreciación Propiedad Planta y Equipo		18,644,346.30	12,749,568.00	5,894,778.30	46.24
5366	Amortización de Activos Intangibles		0	21,511,999.89	-21,511,999.89	-100.00
	<b>EXCEDENTE (DÉFICIT) OPERACIONAL</b>		89,527,236.39	131,457,190.72	-41,929,954.33	-31.90
	<b>48 OTROS INGRESOS</b>		22,195,406.56	95,179,995.96	-72,984,589.40	-76.68
4802	Financieros		21,924,053.97	19,059,970.80	2,864,083.17	15.03
4808	Ingresos Diversos		271,352.59	76,120,025.16	-75,848,672.57	-99.64
	<b>58 OTROS GASTOS</b>		4,434.04	5,181,250.88	-5,176,816.84	-99.91
5802	Comisiones		0	181,822.00	-181,822.00	-100.00
5890	Gastos Diversos		4,434.04	4,999,428.88	-4,994,994.84	-99.91
	<b>EXCEDENTES (DÉFICIT) NO OPERACIONAL</b>		22,190,972.52	89,998,745.08	-67,807,772.56	-75.34
	<b>EXCEDENTE O (DÉFICIT) DEL EJERCICIO</b>		111,718,208.91	221,455,935.80	-109,737,726.89	-49.55

  
YURLEY FERNANDA REY ORTIZ  
GERENTE GENERAL  
GIRON S.A.S E.S.P

  
DIANA CAROLINA ESPARZA GALLARDO  
DIRECTORA ADMINISTRATIVA Y FINANCIERA  
GIRON S.A.S E.S.P

  
SANDRA MILENA RINCON GALVIS  
CONTADORA PUBLICA  
T.P 242884-T  
CPS 061 GIRON S.A.S E.S.P

  
JOHANNA MILENA HERNANDEZ DUQUE  
CONTADORA PUBLICA  
T.P 213728-T  
CPS 06 GIRON S.A.S E.S.P



**EMPRESA DE SERVICIOS PÚBLICOS DOMICILIARIOS GIRÓN SAS ESP**


Nit. 00901254325

**ESTADO DE CAMBIOS EN EL PATRIMONIO**

A Diciembre 31 de 2022


(Cifras en pesos)

	SALDO PERIODO ACTUAL	SALDO PERIODO ANTERIOR	VARIACIONES
SALDO DEL PATRIMONIO	1,189,685,964.65	1,189,685,964.65	0
RESULTADO DEL EJERCICIO ANTERIORES	989,685,964.65	573,591,626.28	416,094,338.37
RESULTADO DEL EJERCICIO	111,718,208.91	416,094,338.37	416,094,338.37

  
**YURLEY FERNANDA REY ORTIZ**  
 GERENTE GENERAL  
 GIRON S.A.S E.S.P

  
**DIANA CAROLINA ESPARZA GALLARDO**  
 DIRECTORA ADMINISTRATIVA Y FINANCIERA  
 GIRON S.A.S E.S.P

  
**SANDRA MILENA RINCON GALVIS**  
 CONTADORA PUBLICA  
 T.P 242884-T  
 CPS 061 GIRON S.A.S E.S.P

  
**JOHANNA MILENA HERNANDEZ DUQUE**  
 CONTADORA PUBLICA  
 T.P 213728-T  
 CPS 06 GIRON S.A.S E.S.P